


GOKU ARALE

mini

Patrón de punto de cruz



@laprimaqueborda

GOKU ARALE mini

En esta página encontrarás la información necesaria para empezar a bordar el diseño de GOKU Y ARALE en punto de cruz.

Detalles del diseño:

86 puntos de ancho x 63 puntos de alto (conjunto de los dos personajes)

44 puntos de ancho x 63 puntos de alto (Goku)

37 puntos de ancho x 54 puntos de alto (Arale)

Según la tela Aida que utilices las medidas del diseño serán las siguientes:

10ct: 21,8x16,0cm

14ct: 15,6x11,4cm

16ct: 13,7x10,0cm

Detalles de los gráficos:

En las siguientes páginas encontrarás los gráficos.

Tienes 3 tipos de representación:

- Símbolos
- Símbolos sobre color
- Bloques de color

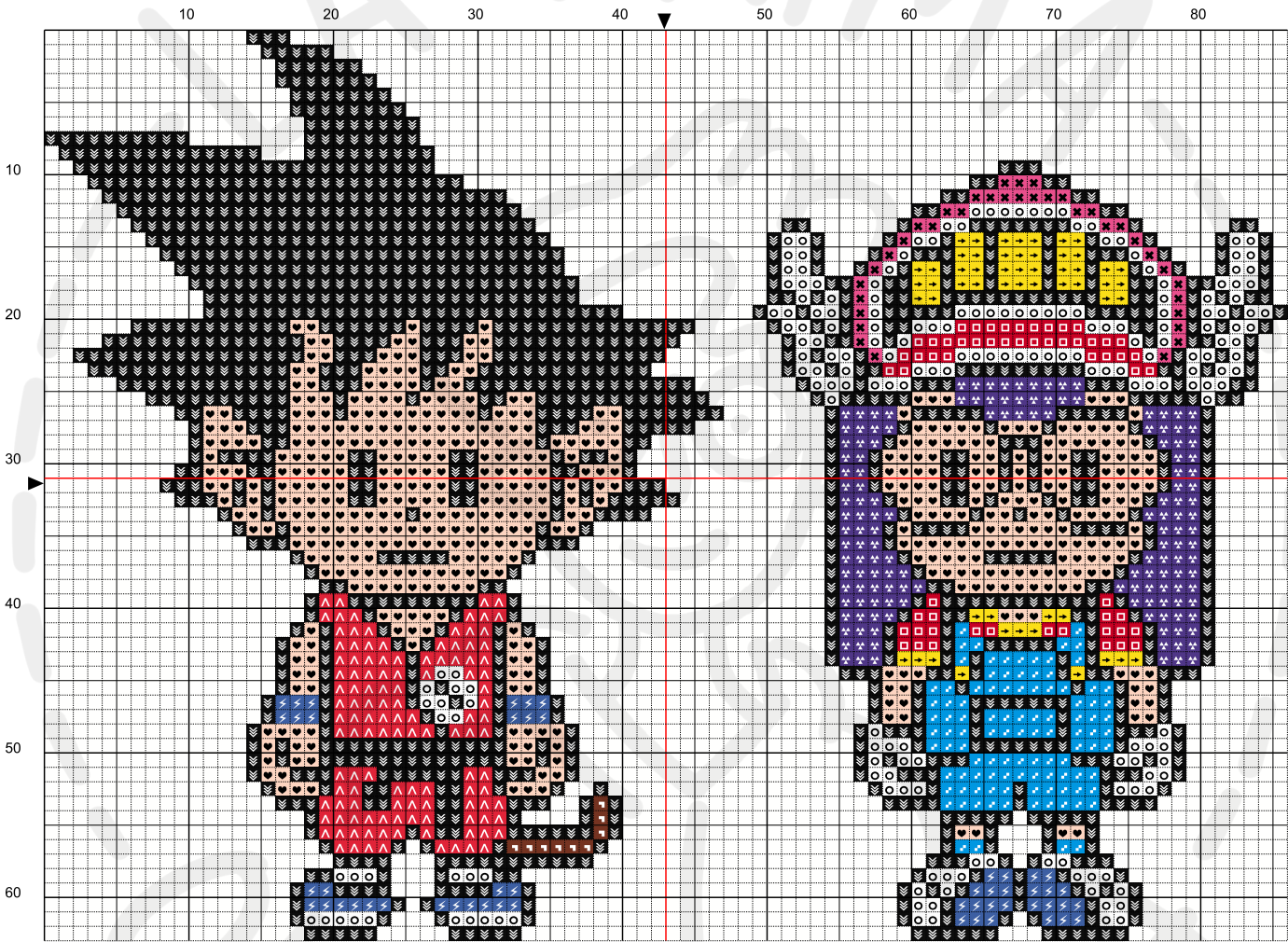
Los 3 esquemas están divididos en 4 partes para que los puedas imprimir y seguir el gráfico fácilmente.

Detalles de los hilos:


Dispones de las referencias de DMC.

	Código
≡	DMC310
♥	DMC948
○	DMCBLANC
♠	DMC333
∧	DMC3801
♣	DMC996
→	DMC307
□	DMC666
⚡	DMC798
✖	DMC603
▪	DMC400

GOKU ARALE mini



GOKU ARALE mini



GOKU ARALE mini

